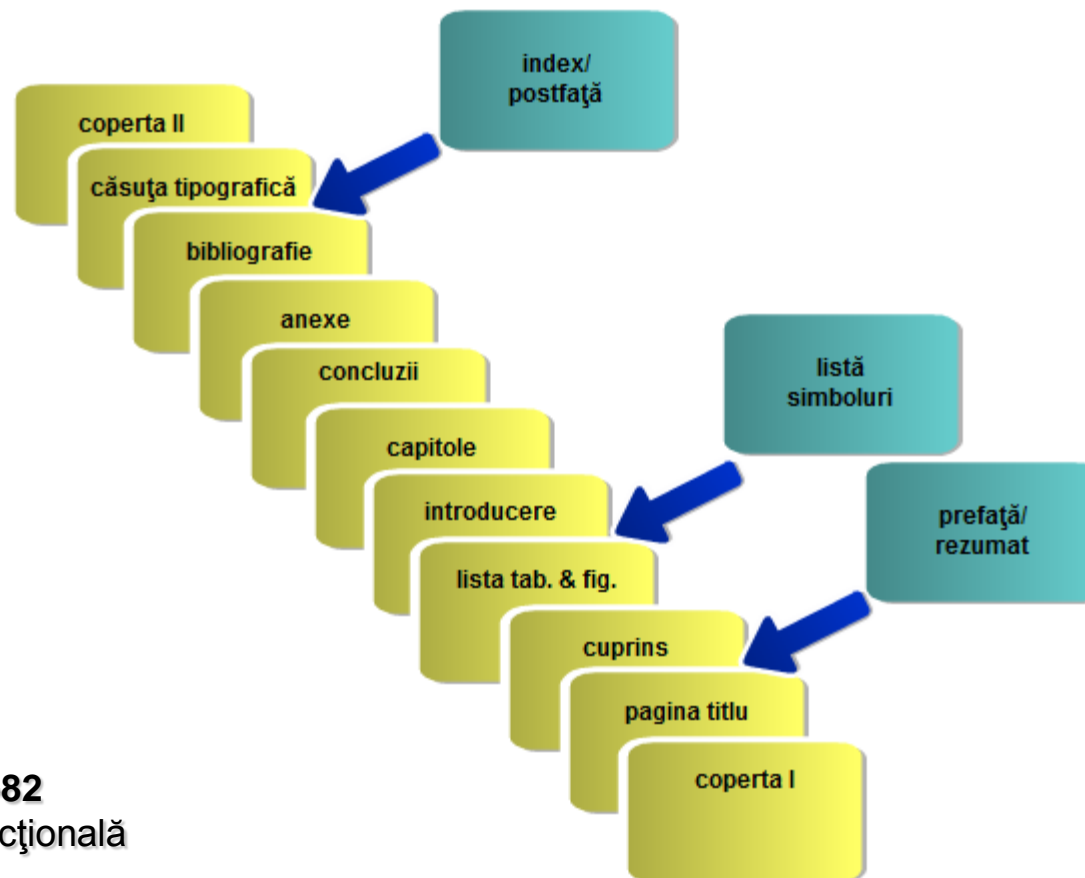


ELEMENTELE REDACȚIONALE ALE UNEI LUCRĂRI ȘTIINȚIFICE

CUPRINS

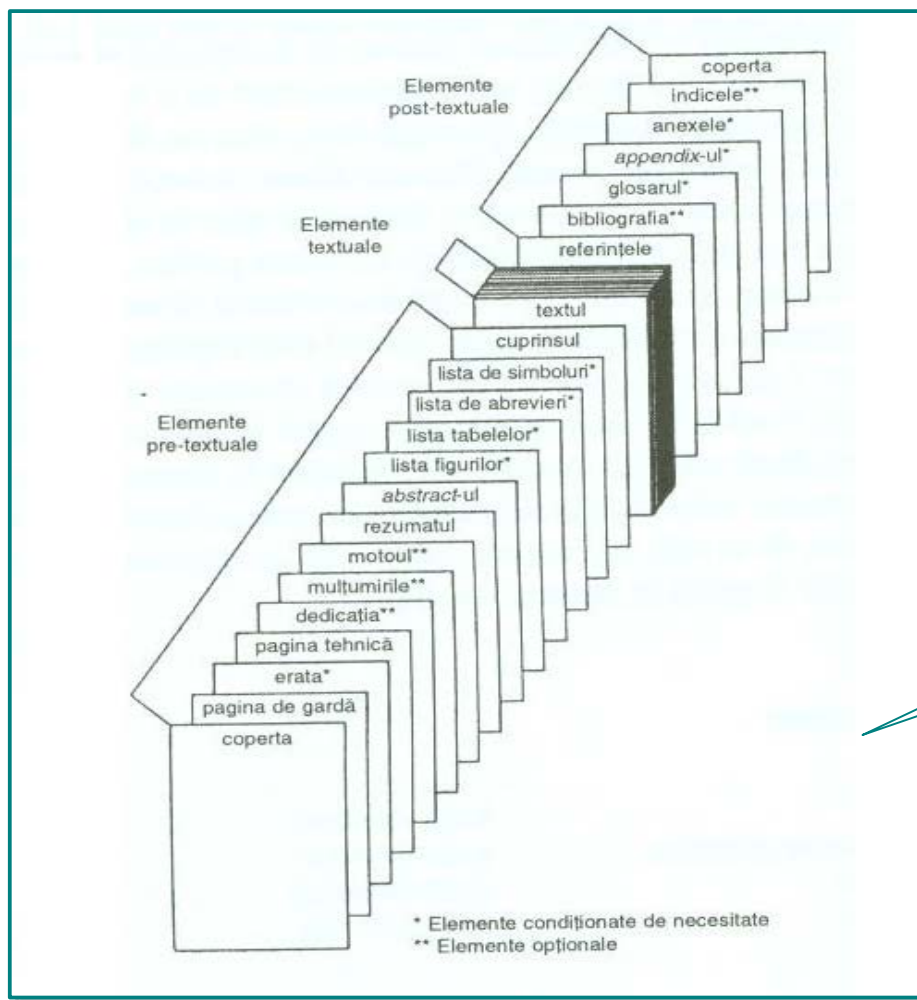
- ◆ Prezentarea redacțională a unei lucrări
- ◆ Titlul temei : trăsături și tipologii
- ◆ Concluziile
- ◆ Anexele. Indexul

Prezentarea redacțională



STAS 8660-82
prezentarea redacțională

Prezentarea redacțională



Succesiunea detaliată a elementelor redacționale ale unei lucrări științifice

Sursa: Mary Stela Müller și Julce Mary Cornelsen. Normas e padrões para teses, dissertações e monografias. ed. a 5-a. Londrina: Editora da Universidade Estadual de Londrina, 2003, p. 81. Apud: Septimiu Chelcea. *Cum sa redactăm o lucrare de licență, o teză de doctorat un articol științific în domeniul științelor socioumane*. ed. a 3-a rev. București: Comunicare.ro, 2003, p. 171.

Titlul temei

Trăsături


- ◆ constituie esența cercetării
- ◆ concis și atractiv
- ◆ extindere 10-12 litere
- ◆ permite indexarea și clasificarea lucrării
- ◆ vor fi evitate redundanțele
- ◆ pagina de titlu – STAS 8396/78

Titlul temei

Tipologia titlurilor

titluri-domeniu

prezentare sistematică și completă



titluri-protecție

Ex.: „Elemente de sociologie”

titluri-problematici diferite

prezentarea relației a 2-3 domenii

Imagine preluată de pe: <http://charteo.com/index.php?lang=1&>

Sursa: CHELCEA, Septimiu. *Cum sa redactăm o lucrare de licență, o teză de doctorat un articol științific în domeniul științelor socioumane*. ed. a 3-a rev. București: Comunicare.ro, 2003.

Titlul temei

Tipologia titlurilor

titluri-criptice (metaforice)


nu sunt indicate pentru lucrări științifice
(ex.: „Schizofrenie socială”)

titluri-întrebări

nu sunt indicate pentru lucrări de
licență sau teze de doctorat; pot fi
folosite ca subtitluri

titluri-explicite

ex.: „Logica cercetării”



Imagine preluată de pe: <http://charteo.com/index.php?lang=1&>

Sursa: CHELCEA, Septimiu. *Cum sa redactăm o lucrare de licență, o teză de doctorat un articol științific în domeniul științelor socioumane.* ed. a 3-a rev. București: Comunicare.ro, 2003.

Concluziile

1

sunt plasate la sfârșitul lucrării

2

sunt clar exprimate și atrag atenția

3

sintetizează ideile principale din lucrare

4

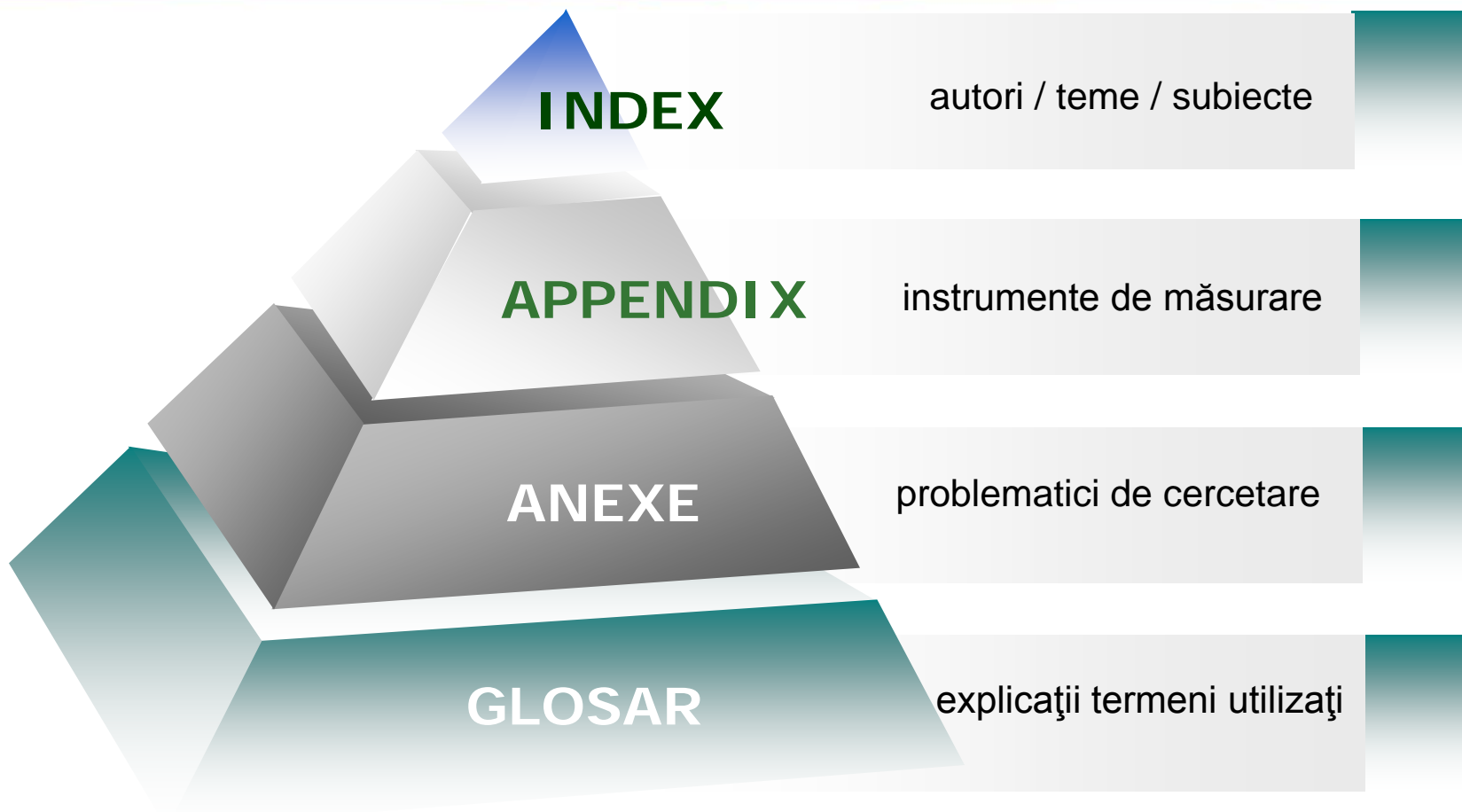
exprimă opinia autorului lucrării

5

transmit idei legate de cercetări viitoare

Sursa: CHELCEA, Septimiu. *Cum sa redactăm o lucrare de licență, o teză de doctorat un articol științific în domeniul științelor socioumane*. ed. a 3-a rev. București: Comunicare.ro, 2003.

Anexele



Template preluat de pe: <http://www.presentationpro.com/free-sample-powerpoint-templates.a>

Anexele

Autori

listă de autori citați în lucrare
cu indicarea locului citării
STAS 8254-76

Teme / subiecte

listă de subiecte utilizate în
lucrare cu indicarea locului
citării

INDEXUL

AVEȚI ÎNTREBĂRI?



CONTACTAȚI-MĂ!

Lenuța URSACHI

Compartimentul Referințe și cercetare bibliografică
Str. Domnească nr. 47, cod 800008, Galați, România

Telefon: +40 336 130 134

Fax: +40 236 461 353

www.lib.ugal.ro

E-mail: lenuta.ursache@ugal.ro

www.wix.com/lursachi/budjg_referinte